

Об 1С:ИТС

Тест-драйв


Заказать ИТС

Задать вопрос

Обновить ПО

Общий профиль
Доступ до 30.06.2020

1kck



Главная > Консультации по законодательству > Онлайн-кассы > Организация работы с применением онлайн-касс в 1С > Подключение ККТ с передачей данных

[-] Онлайн-кассы

[+] Правовое регулирование применения онлайн-касс

[-] Организация работы с применением онлайн-касс в 1С

[1C] Видеоматериалы по применению онлайн-касс в 1С

[1C] Подключение ККТ с передачей данных

[1C] Регистрация фискального накопителя

[1C] Настройка рабочего места кассира (РМК)

[1C] Открытие и закрытие кассовой смены

[1C] Предоставление электронного



ERP 2



УПП, КА 1.1

КА 2.0




УТ 11

УТ 10

< Назад



1



Подключение ККТ с передачей данных

Дата публикации 18.07.2019

Перед подключением ККТ с передачей данных следует:

- Убедиться в том, что используется сертифицированное подключаемое оборудование. Список сертифицированного подключаемого оборудования можно найти здесь – http://v8.1c.ru/common/KKT_54_FZ.htm.
- Установить драйвер подключаемого оборудования. Ссылки приведены на странице, указанной выше.
- Настроить доступ в Интернет.